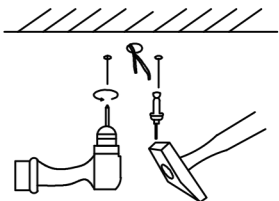
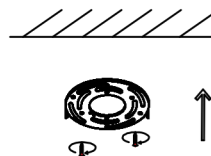


1



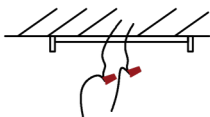
Percez des trous dans le plafond et insérez des vis d'expansion

2



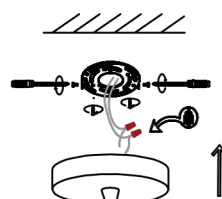
Installez la plaque de suspension sur le plafond

3


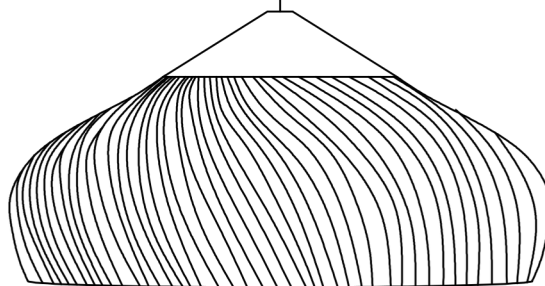


Les fils électriques de la maison se connectent aux luminaires

4



Installer le corps de la lampe sur la plaque de suspension



Installer l'ampoule

Remarque : veuillez couper l'alimentation avant d'installer la lampe